

## Key Highlights

Daily Strategy  
Stock of the town  
Fund Flow  
Economic News Update  
News Daily/News Comment  
สรุปการซื้อขายหุ้นของผู้บริหาร  
Event/Economic Calendar  
Stock Calendar

## Event & Economic Calendar

July 4 : China June Composite PMI

July 5 : US Fed Minute

July 6 : US June Non farm payrolls

US May Export/Import

นักวิเคราะห์ บัญชีพื้นฐาน :

อาทิตย์ จันทร์สว่าง Registration No.16475

นักวิเคราะห์ เทคนิค และ นักกลยุทธ์ :

ชัยยศ จิวางกูร Registration No.15942

ผู้ช่วยนักวิเคราะห์ :

ยุภาวณี เล้าตระกูลชัย

ณัฐกานต์ โพธิ์ศรี

## Daily Strategy

**ตลาดหุ้นวานนี้** : SET Index วานนี้ปรับตัวขึ้น +19.35 จุด (+1.20%) ปิดที่ 1,626 จุด มูลค่าการซื้อขาย 58,567 ล้านบาท จากแรงซื้อของกลุ่มพลังงานและปิโตรเคมีตามราคาน้ำมันที่พุ่งขึ้นทำ high ในรอบ 3 ปีครึ่ง ประกอบกับแรงซื้อในกลุ่ม Big Cap หลังราคาอ่อนตัวลงจน Valuation น่าสนใจ นำโดยกลุ่ม Cons Trans และ Health ทั้งนี้ Foreign ขายสุทธิ 3,288 ล้านบาท แต่ซื้อสุทธิในตลาดพันธบัตร 4,657 ล้านบาท และ Net Long TFXE 9,860 สัญญา

**แนวโน้มตลาดหุ้นวันนี้** : มีมุมมองเป็นกลาง คาดดัชนีแกว่งตัวในกรอบ 1,620 - 1,635 จุด โดยแม้ว่าภาวะตลาดจะได้แรงหนุนจากราคาน้ำมันที่ทรงตัวระดับสูงเหนือ 74 US/Barrel หลังลิเบียเกิดปัญหาการขนถ่ายน้ำมันซึ่งกระทบต่อการส่งออกน้ำมัน 8.5 แสนบาร์เรล/วัน รวมถึงแรงซื้อการ Preview งบ 2Q18 ที่เริ่มประกาศในช่วงกลางเดือน.ค. นำโดยกลุ่มธนาคาร อย่างไรก็ตามความกังวลสงครามการค้าระหว่างสหรัฐฯและประเทศคู่ค้าต่างๆยังคงเป็นตัวถ่วงดัชนีโดยวันศุกร์ 6 ก.ค.นี้ สหรัฐเตรียมเรียกเก็บภาษี 25% ต่อสินค้านำเข้าจากจีนมากกว่า 800 รายการ มูลค่า 3.4 หมื่นล้านดอลลาร์ ในขณะที่จีนจะเก็บภาษี 25% ต่อสินค้าสหรัฐฯในวงเงินเดียวกัน นอกจากนี้ Fund Flow ต่างชาติที่ยังคงไหลออกรวมถึงเงินบาทที่อ่อนค่าจะเป็นแรงกดดันให้ดัชนีผันผวน

### กลยุทธ์การลงทุนวันนี้ : Selective Buy

- BANPU ราคาถ่านหินกำลังขึ้นทดสอบ High ในรอบ 1 ปีครึ่งล่าสุด 115.3 US/Ton
- กลุ่มพลังงาน ( PTTEP, PTT ) ราคาน้ำมันดิบติดตัวขึ้นสูงสุดในรอบ 3 ปีครึ่งเหนือ 74 US/Barrel
- กลุ่มอิเล็กทรอนิกส์ ( KCE ) และอาหาร ( CPF, GFPT ) อานิสงส์เงินบาทอ่อนค่าล่าสุด 33.1 Bath/USD
- กลุ่มผลประกอบการผ่านจุดต่ำสุดมาแล้ว อาทิ CPF, BANPU, TKN, EPG, GCAP และ ANAN
- กลุ่มปันผลครึ่งปีเต็ม ADVANC, INTUCH, KKP, QH, LH และ SPALI

**หุ้นแนะนำวันนี้** : AEONTS (ปิด 171.5 **ซื้อ/เป้า 210**) คาดกำไรสุทธิไตรมาส 1/18 (มี.ค.-พ.ค.) ประมาณ 802 ล้านบาทเพิ่มขึ้น 30%yoy จากยอดสินเชื่อที่เติบโตแข็งแกร่งและ NIM ยังทรงตัวในระดับสูง Valuation ยังถูกหากเทียบกับคู่แข่ง (AEONTS มี PE 11.7 เท่าเทียบกับ KTC ที่ 17 เท่า), BANPU (ปิด 20.1 **ซื้อ/เป้า 28**) ผลประกอบการผ่านจุดต่ำสุดของปีมาแล้ว ระยะสั้นยังได้ Sentiment บวกจากราคาถ่านหินที่เพิ่มขึ้นใกล้แตะจุดสูงสุดของปีที่ระดับ 117\$/ton, ORI (ปิด 17.2 **ซื้อ/เป้า 23.5**) ผลกำไรยังเติบโตต่อเนื่องจากฐาน Backlog ในมือรอโอนสูงกว่า 12,000 ล้านบาท Secured รายได้ในปีเกินกว่า 80%

**Top picks ปีนี้** : ADVANC, ANAN, BEM, BDMS, CHG, CPALL, IVL, MINT, MTC และ QH

**KSS report วันนี้** : HMPRO (ปิด 14.2 **ถือ/เป้า 14**), SPA (ปิด 15.3 **ซื้อ/เป้าใหม่ 18.5** จาก 22.4)

### ประเด็นสำคัญวันนี้ :

⚠️ (-) ดาวโจนส์ร่วง 132 จุด จากแรงขายหุ้นกลุ่มเทคโนโลยี กังวลภาครัฐออกกฎเข้มงวดในการควบคุมการรั่วไหลของข้อมูล : เมื่อคืนที่ผ่านมาดัชนีดาวโจนส์ตกลงแรง 132 จุด ตลาดไม่ได้มีปัจจัยลบที่น้ำหนักกลในภาพใหญ่แต่เป็นปัจจัยลบเฉพาะตัว เนื่องจากนักลงทุนเทขายหุ้นกลุ่มเทคโนโลยีกังวลกระแสข่าว หน่วยงานต่างๆของสหรัฐฯกำลังขยายขอบข่ายการสอบสวนกรณีแคมบริดจ์ อналиติกา ซึ่งเป็นบริษัทวิเคราะห์ข้อมูลการเมือง มีส่วนเกี่ยวข้องกับการรั่วไหลของข้อมูลผู้ใช้เฟซบุ๊ก โดยปัญหาดังกล่าวอาจทำให้ภาครัฐออกมาตรการที่เข้มงวดในการควบคุมการทำงานของกลุ่มบริษัทเทคโนโลยีส่งผลให้ต้นทุนด้านต่างๆของผู้ประกอบการเพิ่มขึ้นในอนาคต

⚠️ (+) ราคาน้ำมันดิบฟื้นตัว รับข่าวการส่งออกน้ำมันดิบของลิเบียได้รับผลกระทบจากปัญหาสงครามภายใน : วานี้ราคาน้ำมันดิบ WTI กลับมาเพิ่มขึ้น 20 เซนต์ หรือ 0.3% ปิดที่ 74.14 ดอลลาร์/บาร์เรล เช่นเดียวกับน้ำมันดิบ BRENT เพิ่มขึ้น 46 เซนต์ หรือ 0.6% ปิดที่ 77.76 ดอลลาร์/บาร์เรล ตลาดได้แรงหนุนหลังมีรายงานว่า การผลิตน้ำมันดิบของแคนาดาได้รับผลกระทบจากปัญหาไฟฟ้ดับส่งผลให้การผลิตลดลงประมาณ 360,000 บาร์เรล/วัน และคาดผลกระทบดังกล่าวจะใช้เวลาแก้ปัญหาไปถึงสิ้นเดือนนี้ และยังได้แรงหนุนหลัง บริษัทน้ำมันแห่งชาติของลิเบีย (NOC) ประกาศประสบปัญหาในการส่งออกน้ำมันดิบประมาณ 850,000 บาร์เรล/วัน เนื่องจากได้รับผลกระทบจากปัญหาสงครามภายใน

⚠️ (+) หน่วยงานเศรษฐกิจในประเทศยังมองบวก ททยอยปรับเพิ่มคาดการณ์ GDP ของไทยในปีขึ้น : คณะกรรมการร่วมภาคเอกชน 3 สถาบัน (กกร.) ประกาศปรับเพิ่มประมาณการ GDP ปี 61 เป็น 4.3-4.8% จากเดิม 4.0-4.5% จากการปรับเพิ่มประมาณการส่งออกปีขึ้น เป็นขยายตัว 7.0-10.0% จากเดิม 5.0-8.0% ส่วนปัจจัยพื้นฐานด้านเศรษฐกิจอื่น ๆ ยังแข็งแกร่ง ล่าสุดกระทรวงการคลังรายงานภาวะหนี้สาธารณะ ณ สิ้นเดือน พ.ค. มีจำนวน 6.5 ล้านล้านบาท คิดเป็น 40.78% ของ GDP ซึ่งลดลงเมื่อเทียบกับปีก่อนหน้าซึ่งอยู่ที่ระดับ 41.04% ของ GDP

**Disclaimer:** เอกสาร/รายงานฉบับนี้จัดทำขึ้นบนพื้นฐานข้อมูลที่เปิดเผยต่อสาธารณชน ซึ่งพิจารณาแล้วว่ามีความน่าเชื่อถือ อย่างไรก็ตาม บมจ.หลักทรัพย์กรุงศรีไม่อาจรับรองความถูกต้องและความสมบูรณ์ของข้อมูลดังกล่าวได้ บทความดังกล่าวเป็นเพียงแนวคิดของผู้จัดทำเพื่อใช้เป็นข้อมูลประกอบการตัดสินใจในการลงทุน บริษัทฯขอสงวนสิทธิ์ในการเปลี่ยนแปลงความเห็นหรือประมาณการต่างๆ ที่ปรากฏในเอกสาร/รายงานฉบับนี้ โดยไม่ต้องแจ้งให้ทราบล่วงหน้า ดังนั้นนักลงทุนโปรดใช้ดุลพินิจอย่างรอบคอบในการพิจารณาการลงทุน

SET	1,626.62
(+19.35 จุด)	Vol. 58,567
แนวรับ	1,620 / 1,615
แนวต้าน	1,635 / 1,640

**ระยะสั้น**  
ซื้อเก็งกำไร แนวต้าน 1,635 และ 1,640 จุด โดยมีจุด Cut loss หาก SET หลุด 1,620 จุด

**ระยะกลาง - ยาว**  
ถือหุ้นต่อ ยกเว้น SET หลุด 1,620 จุดให้ลดพอร์ตลง

### หุ้นแนะนำทางเทคนิค

PTTEP	
ราคาปิด	134
แนวรับ	133
แนวต้าน	136 , 138
Cut loss	131

CPT	
ราคาปิด	2.52
แนวรับ	2.48
แนวต้าน	2.62 , 2.72
Cut loss	2.40

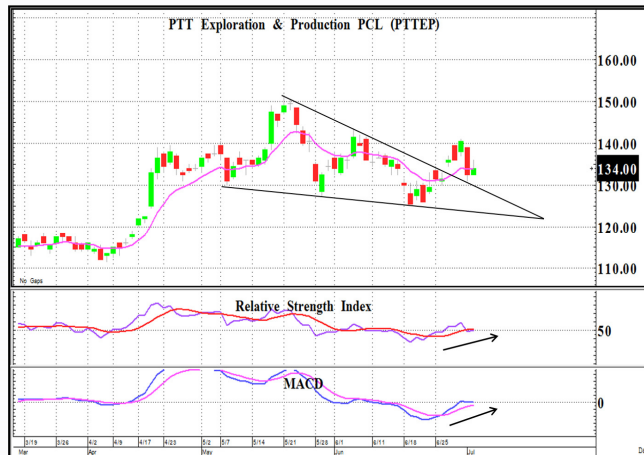
นักวิเคราะห์ : ชัยยศ จีวงกูร

Registration No. 15942

## แนวโน้ม : Target 1,640 - 1,650



แต่งแบบนี้ค่อยสะใจหน่อย !!! SET รีบาวด์ขึ้นเป็น V shape จากแนว oversold ยืนปิดเหนือเส้น EMA 10 วันได้อีกครั้งในรอบ 1 เดือน พร้อมด้วย Volume ที่หนาแน่นขึ้นเป็น 5.8 ล้านบาท และ RSI + MACD พลิกตัวขึ้นสนับสนุนทิศทาง อย่างไรก็ตาม MACD ที่ยืนต่ำกว่าระดับศูนย์จึงยังไม่ยืนยันการรีบาวด์ที่แข็งแกร่ง ดังนั้นประเมินว่า SET จะซิกแซกขึ้นโดยมีเป้าหมายการรีบาวด์ที่บริเวณ 1,640 - 1,650 จุด ทั้งนี้แนะนำการลงทุนแบบซื้อเก็งกำไร



กราฟติดตัวผ่านกรอบ Falling wedge และยังคงยืนปิดเหนือเส้น EMA 10 วันได้ต่อเนื่อง ซึ่งเป็นทิศทางเชิงบวก พร้อมกับเครื่องมือ RSI + MACD ที่ขึ้นสนับสนุนทิศทาง จึงคาดว่า จะสามารถปรับตัวขึ้นต่อได้



กราฟแกว่งตัว Symmetrical Triangle แต่ล่าสุดราคาติดตัวขึ้นปิดเหนือเส้น EMA 10 วันได้ สอดคล้องกับเครื่องมือ MACD + RSI ที่ขึ้นสนับสนุนทิศทางเชิงบวกจึงมีโอกาสดปรับตัวขึ้นได้

# Fund Flow

4 กรกฎาคม 2561



## Fund Flow : ไหลเข้าเพียงตลาดเกาหลีใต้ต่อเนื่องเป็นวันที่ 2

### Thailand Fund Flow :

วานนี้นักลงทุนต่างชาติยังคงขายสุทธิในตลาดหุ้นไทยเพียงตลาดเดียว ด้วยมูลค่าที่เพิ่มขึ้นถึง 3,288 ล้านบาท และขายต่อเนื่องเป็นวันที่ 2 ส่งผลให้ YTD ขายสุทธิ 185,216 ล้านบาท แต่กลับมาซื้อสุทธิในตลาดพันธบัตรเป็นวันแรกในรอบ 4 วันทำการ 4,657 ล้านบาท และ Net Long TFEX 9,860 สัญญา ต่อเนื่องเป็นวันที่ 2

### Regional Fund Flow :

วานนี้นักลงทุนต่างชาติขายสุทธิในตลาดหุ้นภูมิภาคต่อเนื่องเป็นวันที่ 2 ด้วยมูลค่า US\$92 ล้าน โดยซื้อสุทธิในตลาดหุ้นเกาหลีใต้เพียงประเทศเดียวด้วยแรงซื้อที่เพิ่มขึ้น US\$324 ล้าน แต่ขายสุทธิในตลาดหุ้นไต้หวัน US\$272 ล้าน ส่วนกลุ่ม TIP ยังคงขายสุทธิต่อเนื่อง โดยขายมากที่สุดในตลาดหุ้นไทย US\$99 ตามด้วยอินโดนีเซีย และฟิลิปปินส์ US\$37 ล้าน และ US\$8 ล้าน ตามลำดับ

### Commodities Trend :

ราคาน้ำมันดิบ WTI เพิ่มขึ้น 0.20 ดอลลาร์ หรือ 0.3% ปิดที่ 74.14 ดอลลาร์/บาร์เรล ส่วนน้ำมันดิบ BRENT เพิ่มขึ้น 0.46 ดอลลาร์ หรือ 0.6% ปิดที่ 77.76 ดอลลาร์/บาร์เรล เนื่องจากแคนาดาประสบปัญหาในการผลิตน้ำมันจากปัญหาไฟฟ้าดับในเดือนที่แล้ว และลิเบียเผชิญกับปัญหาในการส่งออกน้ำมัน นอกจากนี้นักลงทุนยังรอดูทิศทางผลการประชุมอิหร่านในวันศุกร์นี้

### ดัชนีค่าระวางเรือ :

ดัชนีค่าระวางเรือ BDI เพิ่มขึ้น 54 จุด อยู่ที่ระดับ 1,476 จุด เพิ่มขึ้นต่อเนื่องเป็นวันที่ 4 เป็นบวกต่อ sentiment การลงทุนในหุ้นกลุ่มเดินเรือ PSL TTA

### Analysts

Artit Jansawang

Registration No. 16475

Market	Close	▲ +/- (pts)	▲ +/- (%)	% chg WTD	% chg MTD	% chg YTD
Indices (pts)						
Thailand	1,626.6	+19.35	+1.20	+1.95	+1.95	-7.25
Indonesia	5,633.9	-112.83	-1.96	-2.85	-2.85	-11.36
Philippines	7,267.3	+39.38	+0.54	+1.02	+1.02	-15.09
Taiwan	10,715.7	-62.22	-0.58	-1.12	-1.12	+0.68
Korea	2,272.8	+1.22	+0.05	-2.12	-2.12	-7.73
Singapore	3,235.9	-3.04	-0.09	-1.00	-1.00	-4.91
Malaysia	1,680.4	-4.68	-0.28	-0.66	-0.66	-6.48
Japan	21,785.5	-26.39	-0.12	-2.97	-2.97	-4.94
Hong Kong	28,545.6	-409.54	-1.41	-1.41	-1.41	-4.59
China	2,786.9	+11.33	+0.41	-2.13	-2.13	-15.73
Dow Jones	24,174.8	-132.36	-0.54	-0.40	-0.40	-2.20
NASDAQ	7,502.7	-65.01	-0.86	-0.10	-0.10	+8.68
S&P 500	2,713.2	-13.49	-0.49	-0.19	-0.19	+1.48
FTSE	7,593.3	+45.44	+0.60	-0.57	-0.57	-1.23
DAX	12,349.1	+110.97	+0.91	+0.35	+0.35	-4.40

Country	Last Trading Day	WTD	MTD	YTD
Thailand		-99.07	-154.82	-5,796.44
Indonesia		-37.40	-50.85	-3,620.63
Philippines		-7.94	-16.51	-1,235.34
Taiwan		-271.90	-564.85	-9,483.35
Korea		+324.39	+393.65	-3,312.29
Malaysia*		-24.00	-24.00	-1,731.30

\* as of 2 Jul 2018

SET	Last Trading Day	WTD	MTD	YTD
Foreign		(3,288.5)	(5,139.2)	(5,139.2)
Institution		4,453.3	8,019.6	8,019.6
Proprietary Trading		(988.6)	(1,775.7)	(1,775.7)
Retail		(176.2)	(1,104.7)	(1,104.7)
TFEX				
Foreign		9,860.0	21,299.0	21,299.0
Institution		(1,091.0)	(627.0)	(627.0)
Retail		(8,769.0)	(20,672.0)	(20,672.0)
Bond Market				
Foreign		4,656.9	3,874.3	3,874.3
Institution		35,393.9	47,388.5	47,388.5
Retail		N/A	2,962.2	2,962.2

Market PE	Trailing PE	PE (x) 2018E	PE (x) 2019E	Yield (%) 2018E
Indices (pts)				
Thailand	16.40	14.87	13.55	3.22
Indonesia	19.50	14.33	12.79	2.46
Philippines	18.56	16.65	14.82	1.78
Singapore	10.37	12.85	11.81	4.04
Malaysia	17.32	16.01	14.90	3.39
Japan	16.57	15.69	13.71	2.02
Hong Kong	11.42	11.41	10.31	3.60
China	13.57	11.10	9.78	2.72
Dow Jones	18.03	15.65	14.36	2.35
NASDAQ	25.55	22.54	19.44	1.05
S&P 500	20.68	16.98	15.40	1.99
FTSE	13.58	13.67	12.84	4.29
DAX	13.75	12.84	11.58	3.25

Key Commodities (US\$/bbl)	Last Trading	Chg	MTD	▲ YTD (%)
WTI Nymex	74.14	+0.20	+0.44	+25.53
ICE Brent	77.76	+0.46	-1.44	+20.12
BDI (pts)	1,476.00	+54.00	+91.00	+8.05
Gold (US\$/oz.)	1,252.73	+10.69	+3.34	-3.60
HDPE (weekly)	1,335.00	-20.00	-45.00	+4.71
PX (weekly)	960.00	+40.00	+1.05	+13.61
MEG (weekly)	940.00	+25.00	-1.57	-2.08
PTA (weekly)	850.00	+20.00	+3.66	+18.06

# Economic News Update

วันที่ 4 ก.ค. 2561



## 🌸 ไทย :

- (+) ครม. มีมติขยายเวลาการเก็บภาษีมูลค่าเพิ่ม (VAT) ที่ 7% ถึง 30 ก.ย. 62
- (+/-) สมาคมตลาดตราสารหนี้ไทย คาด กนง. คงอัตราดอกเบี้ยปี 61 ที่ 1.50% และจะปรับขึ้นในไตรมาส 1/62
- (+) คณะกรรมการร่วมภาคเอกชน 3 สถาบัน (กกร.) ปรับเพิ่มประมาณการ GDP ปี 61 เป็น 4.3-4.8% จากเดิม 4.0-4.5% และปรับกรอบอัตราเงินเฟ้อทั่วไปขึ้นเป็น 0.9-1.5% จากเดิม 0.7-1.2% พร้อมทั้งปรับเพิ่มประมาณการส่งออกปี 61 เป็น 7.0-10.0% จากเดิม 5.0-8.0%

## 🌸 สหรัฐ :

- (+) ยอดสั่งซื้อภาคโรงงานเดือนพ.ค. เพิ่มขึ้น 0.4%mom หลังจากลดลง 0.4% mom ในเดือนเม.ย. และสูงกว่าที่นักวิเคราะห์คาดว่าไว้ว่าจะลดลง 0.1%mom

## 🌸 ยุโรป :

- (+) ยูโรโซน - ดัชนีราคาผู้ผลิต (PPI) เดือนพ.ค. เพิ่มขึ้น 3%yoy และ 0.8%mom สูงกว่าเดือนก่อนหน้าที่ 1.9%yoy และ 0%mom
- (-) ยูโรโซน - ยอดค้าปลีกเดือนพ.ค. เพิ่มขึ้น 1.4%yoy ชะลอตัวจาก 1.6%yoy ในเดือนเม.ย. และต่ำกว่าที่นักวิเคราะห์คาดว่าไว้ที่ 1.5%yoy
- (+) ฝรั่งเศส - ยอดค้าปลีกเดือนพ.ค. เพิ่มขึ้น 2.9%yoy สูงกว่าเดือนก่อนหน้าที่ 2.1%yoy

## 🌸 เอเชีย / โอเชียเนีย :

- (+/-) ออสเตรเลีย - ธนาคารกลางมีมติคงอัตราดอกเบี้ยนโยบายที่ 1.5% ตามคาด
- (-) จีน - ยอดส่งออกไปสหรัฐฯเดือน มิ.ย. เพิ่มขึ้นเพียง 3.8%yoy ชะลอตัวจากเดือน มิ.ย. ปีที่แล้วที่ 23.8%yoy ส่งผลให้ช่วงครึ่งปีแรกขยายตัวเพียง 5.4%yoy ลดลงจากครึ่งปีแรกของปี 60 ที่ขยายตัว 19.3%yoy

10Y bond yield	Last	Change
Thailand	2.56%	-0.02%
Indonesia	7.85%	+0.06%
Philippines	6.93%	+0.08%
Korea	2.58%	+0.05%
Singapore	2.49%	+0.00%
Malaysia	4.20%	+0.00%
Japan	0.03%	+0.01%
Hong Kong	2.28%	+0.03%
China	3.50%	+0.04%
US	2.83%	-0.04%
Germany	0.29%	-0.01%
France	0.64%	-0.02%
UK	1.24%	-0.01%
Greece	3.95%	-0.03%
Italy	2.64%	-0.02%
Portugal	1.74%	-0.03%
Spain	1.29%	-0.01%

FX again US Dollar	Last	Change
Thailand	33.15	-0.03
Indonesia	14397.00	+7.00
Philippines	53.41	+0.02
Korea	1118.80	-1.21
Singapore	1.36	-0.00
Malaysia	4.05	+0.01
Japan	110.59	-0.31
Hong Kong	7.85	+0.00
China	6.64	-0.03
EURO	1.17	+0.00
UK	0.76	-0.00

Source: Bloomberg, Krungsri Securities

## Economic Data

	GDP (%YoY)			Central bank rate (%)			Inflation (%)			FX (Local currency)			
	17-Jan	18E	19E	17-Jan	Current	18E	17-Jan	18E	19E	17-Jan	Current	18E	19E
Thailand	3.90	4.20	3.70	1.50	1.50	1.65	0.67	1.27	1.50	35.90	33.15	32.30	31.50
Indonesia	5.07	5.30	5.40	6.50	6.50	5.05	3.81	3.50	3.90	13,471	14,397	14,000	14,000
Philippines	6.70	6.65	6.55	4.00	3.50	3.70	2.86	4.35	3.50	49.73	53.41	53.25	52.95
Korea	3.10	2.90	2.80	1.25	1.50	1.75	1.90	1.80	2.00	1207.81	1118.80	1080.00	1060.00
Singapore	3.60	3.10	2.80	0.97	1.52	1.79	0.59	0.90	1.40	1.45	1.36	1.33	1.29
Malaysia	5.90	5.50	5.00	3.00	3.21	3.30	3.88	2.50	2.50	4.49	4.05	3.95	3.93
Japan	1.73	1.10	1.00	0.10	0.10	0.0	0.48	1.00	1.00	116.54	110.59	109.00	104.00
Hong Kong	3.80	3.60	2.70	1.00	2.25	-	1.48	2.30	2.30	7.76	7.85	7.83	7.80
China	6.90	6.50	6.30	4.35	4.35	4.35	1.55	2.10	2.20	6.96	6.64	6.45	6.30
US	2.30	2.89	2.41	0.75	2.00	2.40	2.12	2.56	2.26				
Germany	2.20	2.10	1.90	0.00	0.00	0.00	1.71	1.80	1.80	1.05	1.17	1.19	1.27
France	2.20	1.90	1.80	0.00	0.00	0.00	1.17	1.80	1.50	1.05	1.17	1.19	1.27
UK	1.70	1.30	1.50	0.25	0.50	0.75	2.68	2.50	2.05	0.82	0.76	1.35	1.42

Source: Bloomberg, Krungsri Securities



**TOP 20 Net Buy NVDR (Bt mn)**

Date	July				
	3	2	29	28	27
1 SCB	556.72	310.18	456.14	315.69	109.88
2 PTTGC	293.02	49.36	358.50	(178.54)	(220.81)
3 KBANK	196.78	(297.23)	658.06	(197.32)	(128.77)
4 CPALL	191.28	15.53	381.74	33.60	(88.28)
5 LH	139.08	3.78	36.66	(79.47)	32.09
6 IRPC	105.07	(26.23)	32.74	(113.13)	(99.70)
7 BDMS	95.32	(196.63)	(18.51)	125.15	(16.74)
8 EA	91.27	29.77	65.70	(123.91)	(78.81)
9 TRUE	67.45	24.63	(27.52)	(168.80)	(270.23)
10 BH	65.20	53.43	(178.66)	118.26	(53.76)
11 GFPT	44.59	40.09	(3.20)	6.60	7.35
12 TU	39.72	14.95	44.32	22.45	(8.18)
13 TOP	36.72	0.11	(53.24)	38.78	(70.29)
14 GLOW	26.88	88.48	(120.61)	30.71	(4.82)
15 IVL-W2	25.67	5.53	(0.30)	0.31	0.00
16 DOD	21.19	(0.26)	3.72	1.13	(0.26)
17 ANAN	21.12	8.31	(0.07)	2.63	7.11
18 SIRI	17.85	17.04	(8.01)	(20.85)	2.80
19 JAS	16.90	44.72	13.69	(65.57)	(0.70)
20 DELTA	15.54	53.23	(24.81)	15.02	6.49

Source: Thai NVDR, Krungsri Securities Research

As of July 3, 2018

**Top 20 Most Active NVDR (Bt mn)**

	Buy	Sell	Total	Net
1 PTT	580.45	789.04	1,369.48	(208.59)
2 PTTGC	668.07	375.05	1,043.12	293.02
3 PTTEP	503.65	538.96	1,042.61	(35.32)
4 SCB	761.05	204.33	965.39	556.72
5 CPALL	479.72	288.44	768.17	191.28
6 AOT	296.97	443.49	740.46	(146.52)
7 KBANK	426.76	229.98	656.74	196.78
8 TRUE	293.76	226.31	520.07	67.45
9 SCC	166.17	315.88	482.04	(149.71)
10 BDMS	270.26	174.94	445.20	95.32
11 BANPU	166.19	263.52	429.71	(97.33)
12 IVL	132.98	294.95	427.92	(161.97)
13 MINT	161.40	219.84	381.24	(58.44)
14 ADVANC	101.49	274.24	375.73	(172.74)
15 EA	228.44	137.17	365.62	91.27
16 INTUCH	157.46	177.17	334.63	(19.70)
17 BEAUTY	104.90	224.21	329.11	(119.31)
18 IRPC	215.71	110.64	326.34	105.07
19 SUPER	157.42	159.09	316.51	(1.67)
20 KTB	113.99	186.50	300.49	(72.51)

Source: Thai NVDR, Krungsri Securities Research

**TOP 20 Net Sell NVDR (Bt mn)**

Date	July				
	3	2	29	28	27
PTT	(208.59)	(339.66)	554.76	(424.34)	(370.35)
ADVANC	(172.74)	52.63	212.33	(35.67)	(63.88)
IVL	(161.97)	(88.53)	117.83	(46.89)	(74.42)
SCC	(149.71)	(266.57)	59.39	(99.66)	(329.20)
AOT	(146.52)	(102.87)	30.85	52.59	(254.67)
BEAUTY	(119.31)	88.70	246.48	166.44	24.05
BBL	(101.60)	39.62	134.53	116.24	(40.19)
BANPU	(97.33)	(132.15)	51.52	(118.31)	(29.26)
CPF	(76.92)	(20.72)	1.25	(35.40)	(76.43)
DTAC	(75.03)	13.81	19.78	(56.16)	(48.71)
KTB	(72.51)	38.74	67.02	(9.06)	(16.04)
KTC	(68.95)	24.16	(22.33)	(16.31)	(24.94)
CPN	(61.01)	(29.16)	84.76	(23.24)	(47.89)
MINT	(58.44)	36.14	(20.35)	(67.00)	(89.16)
STEC	(56.63)	13.35	(34.70)	(58.82)	(30.16)
SAWAD	(54.18)	(28.01)	26.34	49.39	(3.91)
AMATA	(46.75)	(26.72)	(34.96)	(4.14)	12.86
ROBINS	(41.70)	7.99	(3.64)	7.46	(21.77)
VGI	(41.07)	2.31	(8.25)	21.69	3.75
WHA	(37.70)	(52.78)	130.34	24.19	(13.94)

Source: Thai NVDR, Krungsri Securities Research

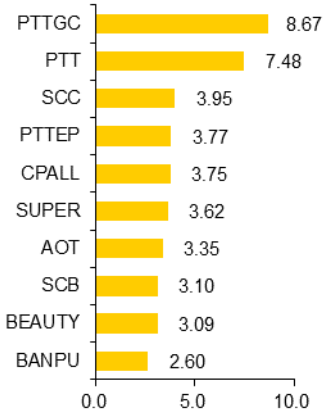
As of July 3, 2018

**NVDR Shares to Total Paid-up Shares (%)**

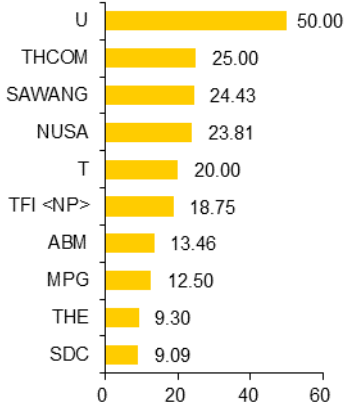
	NVDR (Mil.shares)	Paid-up (Mil.shares)	% of Paid-up
TISCO-P	0.01	0.01	74.04
BBL	635.51	1,908.84	33.29
KBANK	636.19	2,393.26	26.58
RATCH	262.46	1,450.00	18.10
TOP	368.46	2,040.03	18.06
LH	2119.10	11,949.71	17.73
TCAP	206.56	1,206.47	17.12
MCS	83.60	500.00	16.72
TISCO	130.50	800.65	16.30
SAT	68.28	425.19	16.06
GL	240.88	1,525.54	15.79
AH	50.25	322.58	15.58
PTTGC	654.05	4,508.85	14.51
THIP	11.40	80.00	14.25
KKP	112.30	846.75	13.26
INTUCH	399.04	3,206.42	12.44
GBX	131.57	1,089.08	12.08
BEAUTY	344.32	3,004.84	11.46
TMB	4969.46	43,851.89	11.33
AP	339.68	3,145.90	10.80

Source: Thai NVDR, Krungsri Securities Research

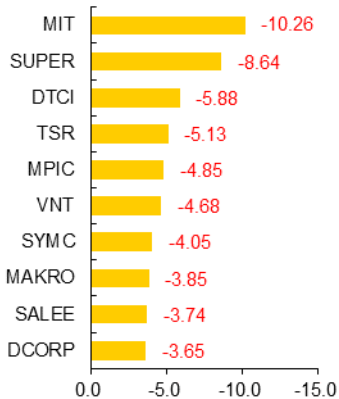
## Most Active



## Top Gainer



## Top Loser



## ประเด็นข่าวย่อรายบริษัท

<b>KSL</b>	<b>KSL จ่อรับรู้อยู่ได้ธุรกิจไฟฟ้าถึง 20% ลุ้นงบโค้ง 3 โดแรง</b>
<b>+</b>	KSL จ่อรับรู้อยู่ได้ธุรกิจไฟฟ้า 15-20% ของรายได้รวม จากการผลิตที่เพิ่มขึ้น หนุนให้มีกำไรสุทธิเป็นเชิงบวกเพิ่มขึ้น "ซลัช ชินธรรมมิตร" มั่นใจรายได้ปี 2561/2562 ใกล้เคียงปีก่อนที่ 19,140.23 ล้านบาท ขณะที่มาร์จิ้นมีแนวโน้มดีขึ้น คาดปริมาณที่บอขายปีนี้ใกล้เคียงปีก่อน หรือประมาณ 10 ล้านตันอ้อย - ทัพหุ่น

<b>UAC</b>	<b>UAC ปลื้มธุรกิจไปได้สวย เทรดดีง-ไปโอทีเซลขาขึ้น ลุยย้ายเข้า SET ไตรมาส 3</b>
<b>+</b>	UAC ฉายภาพธุรกิจครึ่งปีหลัง ปี 61 ธุรกิจเทรดดีง-ไปโอทีเซล ขาขึ้น จากความต้องการใช้เพิ่ม บวกภาครัฐหนุน ด้านผู้บริหารปลื้มแบงก์กสิกรไทย และ KF&E ให้การสนับสนุนด้านการเงินกว่า 1,537 ล้านบาท แถมหุ้นกู้ 400 ล้านบาทขายหมดเกลี้ยง ย้ำแผนย้ายเข้า SET เสร็จภายในไตรมาส 3/2561 แน่นนอน - ทัพหุ่น

<b>ITEL</b>	<b>ITEL จ้างชิงงานกสทช. 2 หมื่นล. เดินสายโรดโชว์ดึงกองทุนถือหุ้น</b>
<b>+</b>	ITEL เตรียมชิงงาน กสทช. โครงการ USO Net เฟส 2 มูลค่า 2 หมื่นล้านบาท คาดชัดเจนอีก 2 เดือนข้างหน้า ด้านบอสใหญ่การันตีผลงานปีนี้มาตามนัดโต 40% แยมหลังเดินสายโรดโชว์ ลิงค์โปรกระแสตอบรับท่วมท้น ตั้งเป้าดึงกองทุนถือหุ้น 10-15% - ทัพหุ่น

<b>IRPC</b>	<b>IRPC ส่งชิงงบ Q2 เติง น้ำมันพุ่งพ่นสต็อกเกน ลุ้นปีนี้กำไรนิวไฮ บุก EVEREST-เพิ่มผลิต PP "ไออาร์พีซี" มั่นใจผลงานไตรมาส 2 โดดต่อเนื่อง รับผลบวกราคาน้ำมันพุ่ง หนุนพ่นสต็อกเกน ทะลัก ลุ้นปีนี้มียูนิททำกำไรโตนิวไฮ อาานิสงส์ขยายกำลังผลิต PP-บุกผลตอบแทนโครงการ EVEREST - ชาวหุ่น</b>
<b>+</b>	

<b>SAMART</b>	<b>SAMART คิวงานใหม่ มูลค่าเฉียด 2.5 พันล้าน</b>
<b>+</b>	SAMART คิว 2 งานใหม่ มูลค่าเฉียด 2.5 พันล้านบาท แบ่งเป็นงานก่อสร้างงานด้านโยธา พร้อมจัดหา-ติดตั้งวัสดุอุปกรณ์ไฟฟ้าและสายไฟฟ้าใต้ดินของ กฟน. มูลค่า 2,226.80 ล้านบาท และงานก่อสร้างสถานีไฟฟ้าแรงสูง 115 kV ลำภูราของ กฟผ.มูลค่า 268.18 ล้านบาท - ชาวหุ่น

<b>MBK</b>	<b>MBK จ่อบุกกำไรทะลัก 240 ล้าน ขาย ROH หมดพอร์ต ให้ GRAND รวม 27.9 ล้านหุ้น</b>
<b>+</b>	MBK จ่อบุกกำไร 240 ล้านบาท ขายหุ้น ROH หมดพอร์ต 27.9 ล้านหุ้น ให้ GRAND มูลค่ารวม 1,144 ล้านบาท ฟากผู้บริหาร GRAND ลั่นซื้อ ROH หวังเต็มพอร์ตธุรกิจโรงแรม รองรับกระแสการท่องเที่ยวบูม - ชาวหุ่น

<b>CPF</b> <b>GUNKUL</b>	<b>ซีพีเอฟทุ่มโซลาร์เซลล์</b>
<b>+</b>	นายอนุรัตน์ สุธรรมนิรันดร์ รองกรรมการผู้จัดการบริหาร ด้านวิศวกรรมผลิตภัณฑ์อาหาร บริษัท เจริญโภคภัณฑ์อาหาร (ซีพีเอฟ) เปิดเผยว่า บริษัทวางแผนใช้พลังงานแสงอาทิตย์มาผลิตเป็นกระแสไฟฟ้า โดยจะติดตั้งให้ครบทุกโรงงานและฟาร์มเลี้ยงสัตว์ในเครือทั้งหมด 200 แห่งภายใน 2 ปีข้างหน้า ซึ่งได้จับมือร่วมกับบริษัท กันกุลเอ็นจิเนียริง ร่วมมือในโครงการซีพีเอฟ โซลาร์ รูฟท็อป ผลิตกระแสไฟฟ้าจากพลังงานแสงอาทิตย์ แบบติดตั้งบนหลังคาหรือโซลาร์รูฟจำนวน 34 แห่ง - โปสต์ทูเดย์

# Consensus Global Valuation

วันที่ 4 กรกฎาคม 2561



A member of MUFG  
a global financial group

## Consensus Global Valuation

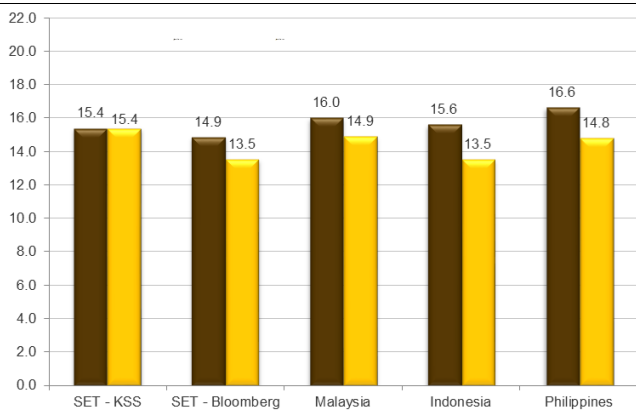
Country	INDEX	EPS					P/E (x)					P/B (x)					Yield (%)				
		2015	2016	2017	2018	2019	2015	2016	2017	2018	2019	2015	2016	2017	2018	2019	2015	2016	2017	2018	2019
THAI	SET	73.3	92.7	92.7	109.4	120.1	21.9	16.6	18.9	14.9	13.5	1.7	1.9	2.1	1.9	1.7	3.6	3.0	3.4	3.2	3.5
JAPAN	NKY	897.1	782.9	1170.5	1379.3	1578.6	20.2	24.4	19.4	15.7	13.7	1.7	1.7	1.9	1.6	1.5	1.7	1.7	1.7	2.0	2.2
HONG KONG	HSI	2049.1	1839.5	2183.6	2502.5	2768.9	10.2	12.0	13.7	11.4	10.3	1.2	1.1	1.4	1.2	1.2	4.0	3.6	3.6	3.6	3.9
CHINA	SHCOMP	196.9	179.8	196.1	251.1	284.9	17.3	17.3	16.9	11.1	9.8	2.1	1.5	1.6	1.3	1.2	1.7	1.9	1.9	2.7	3.0
TAIWAN	TWSE	603.1	611.3	684.2	779.7	824.6	13.2	16.4	15.6	13.7	13.0	1.5	1.7	1.9	1.7	1.7	4.1	3.9	4.1	4.1	4.5
KOREA	KOSPI	138.7	124.0	192.0	255.7	277.1	14.7	24.2	12.8	8.9	8.2	0.9	1.0	1.1	1.0	0.9	1.3	1.7	1.5	2.1	2.3
INDIA	SENSEX	1354.8	1339.0	1468.5	1916.5	2329.5	19.0	20.1	24.5	18.5	15.2	2.8	2.6	3.0	2.7	2.4	1.4	1.7	1.6	1.6	1.7
SINGAPORE	FSSTI	217.4	236.8	306.0	251.9	273.9	13.4	12.2	11.1	12.8	11.8	1.2	1.1	1.2	1.1	1.1	4.2	3.8	4.1	4.0	4.2
MALAYSIA	FBMKLCI	94.2	97.3	107.7	104.9	112.8	18.4	16.9	16.7	16.0	14.9	1.8	1.6	1.7	1.7	1.6	3.0	3.2	3.1	3.4	3.6
INDONESIA	JCI	164.6	208.7	262.7	393.3	440.4	26.9	25.4	24.2	14.3	12.8	2.3	2.4	2.8	2.3	2.0	2.2	1.9	2.2	2.5	2.8
PHILIPPINE	PCOMP	335.8	349.7	372.4	436.6	490.4	20.0	19.6	23.0	16.6	14.8	2.5	2.2	2.5	1.9	1.8	2.0	1.9	2.0	1.8	1.9
AUSTRALIA	AS51	231.9	226.7	338.9	390.9	407.3	18.9	25.0	17.9	15.8	15.2	1.9	1.9	2.0	2.0	1.9	4.9	4.3	4.8	4.4	4.5
NEW ZEALAND	NZSE50FG	333.3	397.3	443.5	437.7	475.8	19.7	17.3	18.9	20.6	19.0	1.9	1.8	2.0	2.1	2.0	4.6	4.5	4.4	3.9	4.2
PAKISTAN	KSE100	3583.7	3855.8	4548.6	4788.5	5553.4	9.7	12.4	8.9	8.7	7.5	1.6	2.0	1.5	1.4	1.3	6.1	4.9	6.2	6.1	6.7
<b>AVERAGE</b>							<b>17.4</b>	<b>18.5</b>	<b>17.3</b>	<b>14.2</b>	<b>12.8</b>	<b>1.8</b>	<b>1.8</b>	<b>1.9</b>	<b>1.7</b>	<b>1.6</b>	<b>3.2</b>	<b>3.0</b>	<b>3.2</b>	<b>3.2</b>	<b>3.5</b>
<b>Average (Thailand, Malaysia, Philippines, Indonesia)</b>							<b>21.8</b>	<b>19.6</b>	<b>20.7</b>	<b>15.5</b>	<b>14.0</b>	<b>2.1</b>	<b>2.0</b>	<b>2.3</b>	<b>1.9</b>	<b>1.8</b>	<b>2.7</b>	<b>2.5</b>	<b>2.7</b>	<b>2.7</b>	<b>2.9</b>

Source: Bloomberg, Krungsri Securities

Country	INDEX	EPS					P/E (x)					P/B (x)					Yield (%)					
		2015	2016	2017	2018	2019	2015	2016	2017	2018	2019	2015	2016	2017	2018	2019	2015	2016	2017	2018	2019	
GERMAN	DAX	487.2	627.4	676.5	961.4	1066.3	20.7	18.3	19.1	12.8	11.6	1.7	1.7	1.8	1.6	1.5	2.8	2.9	6.2	3.3	3.5	
UK	UKX	180.7	130.2	332.6	555.3	591.3	24.9	54.8	23.1	13.7	12.8	1.8	1.8	2.0	1.8	1.7	4.2	4.1	7.2	4.3	4.5	
FRANCE	CAC	263.3	202.2	290.9	369.7	403.9	21.7	24.1	18.3	14.4	13.2	1.4	1.4	1.6	1.6	1.5	3.2	3.5	8.2	3.3	3.6	
S&P500	SPX	108.8	106.6	119.5	159.8	176.2	18.8	21.0	22.4	17.0	15.4	2.8	2.8	3.2	3.1	2.9	2.1	2.1	9.2	2.0	2.1	
DJIA	INDU	1090.9	1054.8	1197.7	1545.1	1683.6	15.8	18.7	20.6	15.6	14.4	3.0	3.3	3.8	3.6	3.3	2.5	2.4	10.2	2.4	2.5	
NASDAQ	CCMP	170.3	167.0	177.6	332.9	386.0	30.8	32.2	38.9	22.5	19.4	3.8	3.5	4.2	4.3	3.9	1.3	1.2	11.2	1.1	1.1	
<b>AVERAGE</b>							<b>22.1</b>	<b>28.2</b>	<b>23.7</b>	<b>16.0</b>	<b>14.5</b>	<b>2.4</b>	<b>2.4</b>	<b>2.8</b>	<b>2.7</b>	<b>2.5</b>	<b>2.7</b>	<b>2.7</b>	<b>8.7</b>	<b>2.7</b>	<b>2.7</b>	<b>2.9</b>

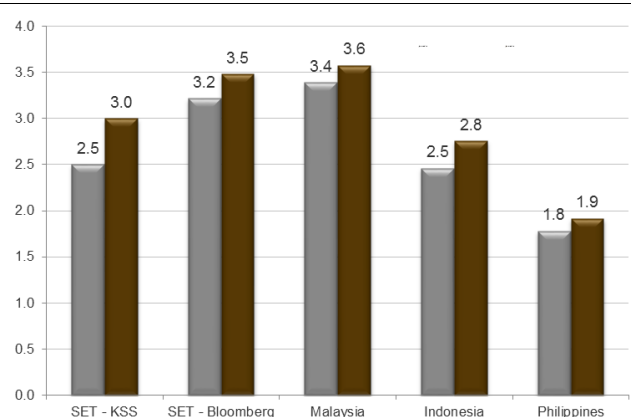
Source: Bloomberg, Krungsri Securities

### เปรียบเทียบ P/E กับประเทศเพื่อนบ้าน



Source: Bloomberg, Krungsri Securities

### เปรียบเทียบอัตราเงินปันผลกับประเทศเพื่อนบ้าน



Source: Bloomberg, Krungsri Securities

วันที่ 4 กรกฎาคม 2561

หลักทรัพย์ที่เข้าข่ายมาตรการกำกับการซื้อขายที่ประกาศโดยตลาดหลักทรัพย์แห่งประเทศไทย

ระดับ 1 : Cash Balance				
หลักทรัพย์	วันเริ่มต้น	วันสิ้นสุด	Turnover List ประจำสัปดาห์	
OCEAN	4 ก.ค. 61	24 ก.ค. 61	วันที่ 3 ก.ค. 2561	
DCORP	3 ก.ค. 61	23 ก.ค. 61	วันที่ 2 ก.ค. 2561	
NFC	25 มิ.ย. 61	3 ส.ค. 61	วันที่ 22 มิ.ย. 2561	
JKN-W4	4 มิ.ย. 61	13 ก.ค. 61	วันที่ 1 มิ.ย. 2561	

ขยายช่วงดำเนินการ				
หลักทรัพย์	วันเริ่มต้น	วันสิ้นสุด	Turnover List ประจำสัปดาห์	

ระดับ 2 : ห้ามคำนวณวงเงินซื้อขาย และ Cash Balance

ขยายช่วงดำเนินการ				
หลักทรัพย์	วันเริ่มต้น	วันสิ้นสุด	Turnover List ประจำสัปดาห์	

ระดับ 3 : ห้าม Net settlement, ห้ามคำนวณวงเงินซื้อขาย และ Cash Balance

หลักทรัพย์	วันเริ่มต้น	วันสิ้นสุด	Turnover List ประจำสัปดาห์	

**Cash Balance** หมายความว่า สมาชิกต้องดำเนินการให้ลูกค้าวางเงินสดไว้ล่วงหน้ากับสมาชิกเต็มจำนวนที่จะซื้อหลักทรัพย์ ห้ามคำนวณวงเงินซื้อขาย หมายความว่า ห้ามการใช้หลักทรัพย์เป็นหลักประกันในการกำหนดวงเงินการซื้อขายหลักทรัพย์ ห้าม Net settlement หมายความว่า ห้ามการหักลบราคาซื้อกับราคาขายหลักทรัพย์เดียวกันในวันเดียวกัน

ที่มา: SET



# Change in Management's Securities Holding

วันที่ 4 กรกฎาคม 2561



ณ วันที่ 3 กรกฎาคม 2561

Name of Company	The methods of Acquisition/ Disposition	Name of Management	Types of Securities	Filing Date	Transaction	Amount (shares)	Avg. Price (Baht)	Value (Baht)
2S	ขาย	บุญศรี ปัญญาเปี่ยมศักดิ์	หุ้นสามัญ	02/07/2561	27/06/2561	60,800	3.16	192,128
2S	ขาย	บุญศรี ปัญญาเปี่ยมศักดิ์	หุ้นสามัญ	02/07/2561	28/06/2561	35,500	3.18	112,890
BA	ซื้อ	พูนพิงศ์ ปราสาททองโฮสด	หุ้นสามัญ	02/07/2561	28/06/2561	100,000	13.20	1,320,000
BAFS	ซื้อ	ศุภดิศ ดิศกุล	หุ้นสามัญ	03/07/2561	29/06/2561	5,000	31.25	156,250
BAFS	ซื้อ	ศุภดิศ ดิศกุล	หุ้นสามัญ	03/07/2561	02/07/2561	5,000	31.25	156,250
BFIT	ขาย	วิดิธรรม โรจนพถกษ	หุ้นสามัญ	02/07/2561	28/06/2561	15,000	27.50	412,500
BKI	ซื้อ	สุพัฒน์ อยู่คงพันธ์	หุ้นสามัญ	03/07/2561	02/07/2561	800	348.00	278,400
BLA	ซื้อ	โชน โสภณพนิช	หุ้นสามัญ	03/07/2561	28/06/2561	40,000	30.00	1,200,000
CK	ซื้อ	ปลิว ตรีวิศวะเวทย์	หุ้นสามัญ	03/07/2561	29/06/2561	1,000,000	23.86	23,860,000
DOD	ขาย	ณัฐพล จรัสสุริยพงศ์	หุ้นสามัญ	03/07/2561	02/07/2561	10,000	12.90	129,000
EPCO	ซื้อ	ยุทธ ชินสุภักกุล	หุ้นสามัญ	02/07/2561	29/06/2561	300,000	4.88	1,464,000
GEL	ซื้อ	รติพงศ์ ตั้งพูนผลวิวัฒน์	หุ้นสามัญ	02/07/2561	29/06/2561	4,800,000	0.33	1,584,000
GREEN	ซื้อ	ไต้ ชอง อี	หุ้นสามัญ	03/07/2561	28/06/2561	6,000,000	1.62	9,720,000
GREEN	ซื้อ	ไต้ ชอง อี	หุ้นสามัญ	03/07/2561	29/06/2561	2,345,400	1.62	3,799,548
JWF	ซื้อ	จิตชัย นิมิตรปัญญา	หุ้นสามัญ	03/07/2561	25/06/2561	30,000	6.5	195,000
JWF	ซื้อ	จิตชัย นิมิตรปัญญา	หุ้นสามัญ	03/07/2561	25/06/2561	40,000	6.55	262,000
JWF	ซื้อ	จิตชัย นิมิตรปัญญา	หุ้นสามัญ	03/07/2561	25/06/2561	50,000	6.6	330,000
JWF	ซื้อ	จิตชัย นิมิตรปัญญา	หุ้นสามัญ	03/07/2561	26/06/2561	80,000	6.4	512,000
KSL	ซื้อ	จำรุญ ชินธรรมมิตร	หุ้นสามัญ	03/07/2561	29/06/2561	364,400	2.99	1,089,556
KSL	ซื้อ	จำรุญ ชินธรรมมิตร	หุ้นสามัญ	03/07/2561	02/07/2561	161,800	2.97	480,546
LPH	ซื้อ	พิพัฒน์ เศวตวิลาส	หุ้นสามัญ	03/07/2561	29/06/2561	100,000	6.15	615,000
LPH	ซื้อ	พิพัฒน์ เศวตวิลาส	หุ้นสามัญ	03/07/2561	02/07/2561	30,000	6.15	184,500
MBAX	ซื้อ	พิสุทธิ เลิศวิไล	หุ้นสามัญ	03/07/2561	02/07/2561	30,000	3.6	108,000
MBK	ซื้อ	สาริต สายศร	หุ้นสามัญ	02/07/2561	29/06/2561	45,600	21.59	984,504
MC	ซื้อ	ชัญญารักษ์ เพ็ชรรัตน์	หุ้นสามัญ	02/07/2561	29/06/2561	10,000	11.8	118,000
NFC	ซื้อ	ณัฐพงษ์ รัตนสุวรรณทวี	หุ้นสามัญ	03/07/2561	02/07/2561	276,000	10.89	3,005,640
RAM	ซื้อ	เอื้อชาติ กาญจนพิทักษ์	หุ้นสามัญ	03/07/2561	02/07/2561	18,000	2800	50,400,000
RPH	ซื้อ	ธีระวัฒน์ ศรีนครินทร์	หุ้นสามัญ	02/07/2561	29/06/2561	30,000	4.84	145,200
S11	ซื้อ	กฤษกร เนตรประภา	หุ้นสามัญ	03/07/2561	02/07/2561	2,517	7.37	18,550
S11	ซื้อ	จีระนัย พรหมทอง	หุ้นสามัญ	03/07/2561	02/07/2561	1,017	7.37	7,495
S11	ซื้อ	แจ่มสิริ สังข์รักษ์	หุ้นสามัญ	03/07/2561	02/07/2561	2,103	7.38	15,520
S11	ซื้อ	วรรณภา ไหลเจริญวงศ์	หุ้นสามัญ	03/07/2561	02/07/2561	3,841	7.37	28,308
S11	ซื้อ	สมคิด จารุไพบูลย์พันธ์	หุ้นสามัญ	03/07/2561	02/07/2561	3,606	7.38	26,612
S12	ซื้อ	สามารถ จิระदार	หุ้นสามัญ	03/07/2561	02/07/2561	24,411	7.38	180,153
S13	ซื้อ	สุรศักดิ์ เข้มทองคำ	หุ้นสามัญ	03/07/2561	02/07/2561	8,023	7.37	59,130
SE	ซื้อ	แสงเพชร ดันทะอธิพานิช	หุ้นสามัญ	03/07/2561	29/06/2561	30,400	1.98	60,192
SEAFCO	ซื้อ	ณัฐพล ทศนนิพันธ์	หุ้นสามัญ	02/07/2561	28/06/2561	100,000	7.9	790,000
SKY	ขาย	วิรัตน์ อนุรักษ์พุด	หุ้นสามัญ	03/07/2561	03/07/2561	10,000	14.85	148,500
SPALI	ซื้อ	ประภิต ประทีปะเสน	หุ้นสามัญ	03/07/2561	02/07/2561	10,000	23.7	237,000
TAE	ซื้อ	กัญญพัชร จินันท์เดช	หุ้นสามัญ	02/07/2561	28/06/2561	10,000	1.96	19,600
TAE	ซื้อ	กัญญพัชร จินันท์เดช	หุ้นสามัญ	02/07/2561	29/06/2561	20,000	1.96	39,200
TMILL	ซื้อ	ประภาส ชุตินาวารพันธ์	หุ้นสามัญ	03/07/2561	29/06/2561	80,000	2.86	228,800

# Change in Management's Securities Holding

วันที่ 4 กรกฎาคม 2561



A member of MUFG  
a global financial group

ณ วันที่ 3 กรกฎาคม 2561

Name of Company	The methods of Acquisition/ Disposition	Name of Management	Types of Securities	Filing Date	Transaction	Amount (shares)	Avg. Price (Baht)	Value (Baht)
TMILL	ซื้อ	ประภาส ชูติमारพันธ์	หุ้นสามัญ	03/07/2561	02/07/2561	25,000	2.84	71,000
UAC	ซื้อ	กิตติ ชีวะเกตุ	หุ้นสามัญ	03/07/2561	29/06/2561	4,700	4.63	21,761
UAC	ซื้อ	กิตติ ชีวะเกตุ	หุ้นสามัญ	03/07/2561	02/07/2561	7,800	4.63	36,114
VIBHA	ซื้อ	พีจิตต์ วิริยะเมตตากุล	หุ้นสามัญ	02/07/2561	29/06/2561	190,000	2.22	421,800
VIBHA	ซื้อ	พีจิตต์ วิริยะเมตตากุล	หุ้นสามัญ	03/07/2561	02/07/2561	770,000	2.25	1,732,500
VIBHA	ซื้อ	พีจิตต์ วิริยะเมตตากุล	ใบสำคัญแสดงสิทธิที่จะซื้อหุ้น2	03/07/2561	02/07/2561	50,000	1.25	62,500
WICE	ซื้อ	ชูเดช คงสุนทร	หุ้นสามัญ	03/07/2561	02/07/2561	500,000	3.61	1,805,000

Source: SEC (Form 59-2)

# World Calendar

4 กรกฎาคม 2561



Date Time	Event	Period	Survey	Actual	Prior
<b>United States</b>					
07/03/2018 21:00	Factory Orders	May	0.00%	0.40%	-0.80%
07/03/2018 21:00	Durable Goods Orders	May F	-0.50%	-0.40%	-0.60%
07/04/2018 18:00	MBA Mortgage Applications	29-Jun	--	--	-4.90%
07/05/2018 19:15	ADP Employment Change	Jun	190k	--	178k
07/05/2018 19:30	Initial Jobless Claims	30-Jun	225k	--	--
07/05/2018 20:45	Bloomberg Consumer Comfort	1-Jul	--	--	57.30
07/05/2018 20:45	Markit US Services PMI	Jun F	56.50	--	56.50
07/05/2018 20:45	Markit US Composite PMI	Jun F	--	--	56.00
07/05/2018 21:00	ISM Non-Manf. Composite	Jun	58.10	--	58.60
07/06/2018 01:00	FOMC Meeting Minutes	13-Jun	--	--	--
07/06/2018 19:30	Trade Balance	May	-\$43.6b	--	-\$46.2b
07/06/2018 19:30	Unemployment Rate	Jun	3.80%	--	3.80%
07/11/2018 19:30	PPI Final Demand MoM	Jun	0.10%	--	0.50%
07/11/2018 21:00	Wholesale Trade Sales MoM	May	--	--	0.80%
07/11/2018 21:00	Wholesale Inventories MoM	May F	--	--	0.50%
<b>China</b>					
07/04/2018 08:45	Caixin China PMI Composite	Jun	--	--	52.30
07/04/2018 08:45	Caixin China PMI Services	Jun	52.70	--	52.90
07/08/2018 07/18	Foreign Direct Investment YoY CNY	Jun	--	--	7.60%
07/10/2018 08:30	PPI YoY	Jun	--	--	4.10%
07/10/2018 08:30	CPI YoY	Jun	--	--	1.80%
07/10/2018 07/15	Aggregate Financing CNY	Jun	--	--	760.8b
07/10/2018 07/15	New Yuan Loans CNY	Jun	--	--	1150.0b
07/13/2018	Trade Balance	Jun	--	--	\$24.92b
07/13/2018	Exports YoY	Jun	--	--	12.60%
07/13/2018	Imports YoY	Jun	--	--	26.00%
07/16/2018 09:00	Surveyed Jobless Rate	Jun	--	--	4.80%
07/16/2018 09:00	GDP YoY	2Q	--	--	6.80%
07/16/2018 09:00	GDP YTD YoY	2Q	--	--	6.80%
07/16/2018 09:00	Retail Sales YoY	Jun	9.00%	--	8.50%
07/16/2018 09:00	Industrial Production YoY	Jun	6.40%	--	6.80%
07/17/2018 08:30	New Home Prices MoM	Jun	--	--	0.80%
<b>Thailand</b>					
07/05/2018 10:30	Consumer Confidence	Jun	--	--	80.10
07/19/2018 07/24	Car Sales	Jun	--	--	84965.00
07/19/2018 07/24	Customs Imports YoY	Jun	--	--	11.70%
07/19/2018 07/24	Customs Exports YoY	Jun	--	--	11.40%
07/19/2018 07/24	Customs Trade Balance	Jun	--	--	\$1204m
07/26/2018 07/31	Mfg Production Index ISIC NSA YoY	Jun	--	--	3.20%
07/26/2018 07/31	Capacity Utilization ISIC	Jun	--	--	69.91

**Disclaimer:** เอกสาร/รายงานฉบับนี้จัดทำขึ้นบนพื้นฐานข้อมูลที่เปิดเผยต่อสาธารณชน ซึ่งพิจารณาแล้วว่ามีที่น่าเชื่อถือ อย่างไรก็ตาม บมจ.หลักทรัพย์กรุงศรีอยุธยาอาจรับรองความถูกต้องและความสมบูรณ์ของข้อมูลดังกล่าวได้ บทความดังกล่าวเป็นเพียงแนวคิดของผู้จัดทำเพื่อใช้เป็นข้อมูลประกอบการตัดสินใจในการลงทุน บริษัทฯ ขอสงวนสิทธิ์ในการเปลี่ยนแปลงความเห็นหรือประมาณการต่างๆ ที่ปรากฏในเอกสาร/รายงานฉบับนี้ โดยไม่ต้องแจ้งให้ทราบล่วงหน้า ดังนั้นนักลงทุนโปรดใช้ดุลพินิจอย่างรอบคอบในการพิจารณาการลงทุน

# Calendar

July 4, 2018

Stock Calendar Page 1



July 2018						
Sunday	Monday	Tuesday	Wednesday	Thursday	Friday	Saturday
1 <b>XM</b> NCL (20/07/2018 10:00)		2 <b>XM</b> UPA (31/07/2018 10:00) GPSC (24/08/2018 14:00)	3 <b>XM</b> BLAND (26/07/2018 11:00) NPP (19/07/2018 14:00) GREEN (26/07/2018 11:00)	4 <b>XM</b> LTX (24/07/2018 10:00) LH (07/08/2018 13:30) BM (02/08/2018 14:00)  <b>XD</b> LTX (1.50 Baht)	5 <b>XE</b> ACAP-W1 (1:1.1789 @ 1.6965 Baht) SPORT-W6 (1:1 @ 1.50 Baht) GL-W4 (1:1 @ 40.00 Baht)  <b>XD</b> GLOW (1.608 Baht)  <b>XM</b> FE (01/08/2018 14:30)	6 7
8 <b>XE</b> VGI-W1 (1:1 @ 7.00 Baht)		9 <b>XE</b> AIRA-W1 (1:1.00237 @ 1.99527 Baht)	10 <b>XM</b> SGF (07/08/2018 10:00)  <b>XD</b> TNPF (0.50 Baht)	11 <b>XD</b> STANLY (7.00 Baht)  <b>XM</b> TOP (27/08/2018 14:00) TGPRO (24/07/2018 10:00)	12 <b>XM</b> SIMAT (03/05/2018 10:00)	13 14
15 <b>XD</b> VGI (0.054 Baht)		16	17	18	19 <b>XD</b> TMW (2.55 Baht)	20 21
22		23	24 <b>XR</b> MACO (5:1 @ 2.00 Baht)  <b>XW</b> NCL (7:1) MACO (1:2)	25 <b>XW</b> META (17:2)  <b>XM</b> META (05/09/2018 14:00)	26	27 28
29		30	31			

# Calendar

July 4, 2018

Stock Calendar Page 2



A member of MUFG  
a global financial group

							August 2018		
Sunday	Monday	Tuesday	Wednesday	Thursday	Friday	Saturday			
			<b>XD</b> BTS (0.185 Baht)  <b>XW</b> BTS-W (9:1)  <b>XE</b> IVL-W2 (1:1 @ 43.0 Baht)	<b>1</b>  <b>XW</b> TGPRO (1:4)  <b>XR</b> TGPRO (8:1 0.20 Baht)	<b>2</b>  <b>XD</b> KYE (16.35 Baht)		<b>3</b>	<b>4</b>	
<b>5</b>	<b>XD</b> EPG (0.15 Baht) BLAND (0.09 baht)	<b>6</b>	<b>XD</b> PTL (0.37 Baht)	<b>7</b>  <b>XW</b> BM (4:1)	<b>8</b>	<b>9</b>	<b>10</b>	<b>11</b>	
<b>12</b>		<b>13</b>	<b>XW</b> VGI (5:1)	<b>14</b>	<b>15</b>	<b>XW</b> GREEN (3:1)	<b>16</b>	<b>17</b>	<b>18</b>
<b>19</b>		<b>20</b>		<b>21</b>	<b>22</b>		<b>23</b>	<b>24</b>	<b>25</b>
<b>26</b>		<b>27</b>		<b>28</b>	<b>29</b>		<b>30</b>	<b>31</b>	

## Remark

**ND** - No dividend

**XD** - Cash Dividend

**XD (ST)** - Stock Dividend

**XR** - Rights for Common

**XW** - Rights for Warrant

**XT** - Rights for Transferable Subscription Right

## CG Rating 2016 Companies with CG Rating



AMATA	AOT	BAFS	BAY	BCP	BIGC	BTS	BWG	CK	CPF	CPN	CSL	DELTA	DEMCO
DRT	DTAC	DTC	EASTW	EGCO	GFPT	GPSC	GRAMMY	HANA	HMPRO	INTUCH	IRPC	IVL	KBANK
KCE	KKP	KTB	KTC	LHBANK	LPN	MBK	MCOT	MINT	MONO	NKI	NYT	OTO	PHOL
PPS	PS	PSL	PTT	PTTEP	PTTGC	QH	QTC	RATCH	SAMART	SAMTEL	SAT	SC	SCB
SCC	SCCC	SE-ED	SIM	SITHAI	SNC	SPALI	SSSC	STEC	SVI	TCAP	THCOM	TISCO	TKT
TMB	TNDT	TOP	TSC	TTCL	TU	UV	VGI	WACOAL	WAVE				



2S	AAV	ACAP	ADVANC	AGE	AH	AHC	AKP	ALUCON	AMANAHA	ANAN	AP	APCO	APCS
ARIP	ASIA	ASIMAR	ASK	ASP	AUCT	AYUD	BANPU	BBL	BDMS	BEM	BFIT	BLA	BOL
BROOK	CEN	CENDEL	CFRESH	CGH	CHG	CHO	CHOW	CI	CIMBT	CKP	CM	CNS	CNT
COL	CPI	DCC	EA	ECF	EE	ERW	FORTH	FPI	GCAP	GLOBAL	GBX	GC	GL
GLOW	GUNKUL	HOTPOT	HYDRO	ICC	ICHI	IFEC	INET	IRC	JSP	K	KSL	KTIS	L&E
LANNA	LH	LHK	LIT	LOXLEY	LRH	LST	M	MACO	MALEE	MBKET	MC	MEGA	MFC
MOONG	MSC	MTI	MTLS	NCH	NOBLE	NSI	NTV	OCC	OGC	OISHI	ORI	PACE	PAP
PCSGH	PDI	PE	PG	PJW	PLANB	PM	PPP	PR	PRANDA	PREM	PRG	PRINC	PT
PTG	PYLON	Q-CON	RICHY	ROBINS	RS	RWI	S	SAMCO	SABINA	SALEE	S&J	SCG	SEAFO
SIAM	SINGER	SIS	SMK	SMPC	SMT	SNP	SPI	SPPT	SPRC	SR	SSF	SST	STA
SUSCO	SUTHA	SWC	SYMC	SYNEX	SYTNEC	TAE	TAKUNI	TASCO	TBSC	TCC	TF	TFI	TGCI



AEC	AEONTS	AF	AIRA	AIT	AJ	AKR	AMARIN	AMATAV	ARROW	APURE	AQUA	AMC	AS
BA	BEAUTY	BEC	BH	BIG	BJC	BJCHI	BKD	BR	BROCK	BRR	BTNC	CBG	CGD
CHARAN	CITY	CMR	COLOR	COM7	CPL	CSC	CSP	CSR	CSS	CTW	DCON	DIMET	DNA
EARTH	EASON	ECL	EFORL	EPCO	EPG	ESSO	FE	FER	FOCUS	FSMART	FSS	FVC	GEL
GIFT	GLAND	GOLD	GSTEL	GYT	HPT	HTC	HTECH	IFS	IHL	ILINK	INSURE	IRPC	IT
ITD	J	JMART	JMT	JUBILE	JWD	KASET	KBS	KCAR	KGI	KKC	KOOL	KWC	KYE
LALIN	LPH	MAJOR	MAKRO	MATCH	MATI	M-CHAI	MDX	MFEC	MJD	MK	MODERN	MPG	NC
NCL	NDR	NEP	NOK	NUSA	PATO	PCA	PDG	PF	PICO	PIMO	PL	PLAT	PLE
PMTA	PPM	PRIN	PSTC	QLT	RCI	RCL	RICH	RML	RPC	SANKO	SAPPE	SAWAD	SCI
SCN	SCP	SEAOIL	SENA	SIRI	SKR	SLP	SMG	SMIT	SORKON	SPA	SPC	SPCG	SPVI
SSC	STANLY	STPI	SUC	TACC	TCCC	TCMC	TEAM	TFD	TFG	TIC	TIW	TKN	TLUXE
TMD	TNP	TOPP	TPA	TPAC	TPCH	TPIPL	TPOLY	TRITN	TRT	TTI	TVI	TWP	U
UBIS	UMI	UPOIC	UT	UWC	VIBHA	VPO	VTE	WICE	WIK	WIN	XO		

## Disclaimer

การเปิดเผยผลการสำรวจของสมาคมส่งเสริมสถาบันกรรมการบริษัทไทย (IOD) ในเรื่องการทำกับดักการ (Corporate Governance) นี้ เป็นการดำเนินการตามนโยบายของสำนักงานคณะกรรมการกำกับหลักทรัพย์และตลาดหลักทรัพย์ โดยการสำรวจของ IOD เป็นการสำรวจและประเมินจากข้อมูลของบริษัทจดทะเบียนในตลาดหลักทรัพย์แห่งประเทศไทย และตลาดหลักทรัพย์ เอ็มเอไอ (MAI) ที่มีการเปิดเผยต่อสาธารณะ และเป็นข้อมูลที่ผู้ลงทุนทั่วไปสามารถเข้าถึงได้ ดังนั้น ผลสำรวจดังกล่าวจึงเป็นการนำเสนอในมุมมองของบุคคลภายนอก โดยไม่ได้เป็นการประเมินการปฏิบัติ และมีได้มีการใช้ข้อมูลภายในเพื่อการประเมิน ผลสำรวจดังกล่าวเป็นผลการสำรวจ ณ วันที่ปรากฏในรายงานการกำกับดูแลกิจการของบริษัทจดทะเบียนไทยเท่านั้น ดังนั้น ผลการสำรวจจึงอาจเปลี่ยนแปลงได้ภายหลังวันดังกล่าว หรือเมื่อข้อมูลที่เกี่ยวข้องมีการเปลี่ยนแปลง ทั้งนี้ บริษัทหลักทรัพย์ กรุงศรี จำกัด (มหาชน) มิได้ยืนยัน ตรวจสอบ หรือรับรองถึงความถูกต้องครบถ้วนของผลการสำรวจดังกล่าวแต่อย่างใด



# Anti-corruption Progress Indicator 2016

## บริษัทจดทะเบียนที่ได้ประกาศเจตนารมณ์เข้าร่วม CAC

A	AI	AIE	AIR	AJ	ALUCON	AMATAV	AOT	APCO	AQUA	ARROW	ASIA	ASK	AU
BCH	BJC	BJCHI	BLAND	BR	BROCK	BRR	CEN	CGH	CHEWA	CHG	CHOTI	CHOW	CIG
COL	COM7	CPALL	CPF	CPR	CSC	EKH	EPCO	FC	FER	FPI	FSMART	GEL	GFPT
GGC	GIFT	GJS	GLOBAL	GOLD	GPSC	GREEN	GSTEL	GUNKUL	HARN	IFS	ILINK	INET	IRC
J	JMART	JMT	JUBILE	JUTHA	KASET	KBS	KCAR	KTECH	KWC	KYE	L&E	LEE	LIT
LVT	MAKRO	MATCH	MATI	MBAX	MC	MFEC	MIDA	MILL	ML	MTLS	NBC	NCL	NEP
NINE	NMG	NNCL	NTV	NUSA	NWR	OGC	PACE	PAF	PAP	PATO	PCSGH	PIMO	PK
PL	PLANB	POST	PRINC	PRO	PSTC	PYLON	QTC	ROH	ROJNA	RWI	SANKO	SAUCE	SC
SCCC	SCN	SEAOIL	SE-ED	SENA	SIRI	SMART	SPACK	SPPT	SPRC	SR	SRICHA	SST	STA
SUPER	SUSCO	SWC	SYMC	TAKUNI	TBSP	TFI	THE	TICON	TIP	TKN	TLUXE	TMILL	TMT
TNP	TPA	TRUE	TSE	TTI	TU	TVD	TVO	TVT	TWPC	U	UPA	UREKA	UWC
VGI	VIBHA	VIH	VNT	WAVE	WHA	WICE	WIIK						

## บริษัทจดทะเบียนที่ได้รับการรับรอง CAC

ADVANC	AKP	AMANAH	AP	ASP	AYUD	BAFS	BANPU	BAY	BBL	BCP	BKI	BLA	BROOK
BTS	BWG	CENTEL	CFRESH	CIMBT	CM	CNS	CPI	CPN	CSL	DCC	DEMCO	DIMET	DRT
DTAC	DTC	EASTW	ECL	EGCO	FE	FNS	FSS	GBX	GCAP	GLOW	HANA	HMPRO	HTC
ICC	IFEC	INTUCH	IRPC	IVL	K	KBANK	KCE	KGI	KKP	KSL	KTB	KTC	LANNA
LHBANK	LHK	LPN	MBK	MBKET	MCOT	MFC	MINT	MONO	MOONG	MSC	MTI	NKI	NSI
OCC	OCEAN	PB	PDI	PE	PG	PHOL	PLAT	PM	PPP	PPS	PRANDA	PREB	PRG
PSH	PSL	PT	PTG	PTT	PTTEP	PTTGC	Q-CON	QH	QLT	RATCH	RML	ROBINS	S & J
SABINA	SAT	SCB	SCC	SCG	SGP	SINGER	SIS	SITHAI	SMIT	SMP	SMP	SNC	SNP
SPC	SPI	SSF	SSI	SSSC	SVI	SYNTEC	TAE	TCAP	TCMC	TFG	TGCI	THANI	THCOM
THRE	THREL	TIPCO	TISCO	TKT	TMB	TMD	TNITY	TNL	TOG	TOP	TPCORP	TRU	TSC
TSTH	TTCL	TVI	UOBKH	WACOAL									

## N/A

2S	AAV	ABICO	ACAP	ACC	ADAM	AEC	AEONTS	AF	AFC	AGE	AH	AHC	AIT
AJA	AKR	ALLA	ALT	AMA	AMARIN	AMATA	AMC	ANAN	APCS	APEX	APURE	AQ	ARIP
AS	ASAP	ASEFA	ASIAN	ASIMAR	ASN	ATP30	AUCT	BA	BAT-3K	BCPG	BDMS	BEAUTY	BEC
BEM	BFIT	BGRIM	BGT	BH	BIG	BKD	BLISS	BM	BOL	BPP	BSP	BSBM	BSM
BTC	BTNC	BTW	BUI	CBG	CCET	CCP	CGD	CHARAN	CHO	CHUO	CI	CITY	CK
CKP	CMO	CMR	CNT	COLOR	COMAN	CPH	CPL	CRANE	CRD	CSP	CSR	CSS	CTW
CWT	D	DCON	DCORP	DELTA	DIGI	DNA	DTCI	EA	EARTH	EASON	ECF	EE	EFORL
EIC	EMC	EPG	ERW	ESSO	ESTAR	ETE	EVER	F&D	FANCY	FMT	FN	FOCUS	FORTH
FTE	FVC	GC	GENCO	GL	GLAND	GRAMMY	GRAND	GTB	GYT	HFT	HOTPOT	HPT	HTECH
HYDRO	ICHI	ICN	IEC	IHL	INGRS	INOX	INSURE	IRCP	IT	ITD	ITEL	JAS	JAS
JCT	JSP	JTS	JWD	KAMART	KC	KCM	KDH	KIAT	KKC	KOOL	KTIS	KWG	LALIN
LDC	LH	LOXLEY	LPH	LRH	LST	LTX	M	MACO	MAJOR	MALEE	MANRIN	MAX	M-CHAI
MCS	MDX	MEGA	METCO	MGT	MJD	MK	MM	MODERN	MPG	MPIC	NC	NCH	NDR
NETBAY	NEW	NEWS	NFC	NOBLE	NOK	NPK	NPP	NVD	NYT	OHTL	OISHI	ORI	OTO
PAE	PDG	PERM	PF	PICO	PJW	PLANET	PRECHA	PMTA	POLAR	POMPUI	PPM	PRAKIT	PLE
PRIN	PRM	PTL	RAM	RCI	RCL	RICH	RICHY	RJH	ROCK	RP	RPC	RPH	RS
S	S11	SAFARI	SALEE	SAM	SAMART	SAMCO	SAMTEL	SAPPE	SAWAD	SAWANG	SCI	SCP	SDC
SE	SEAFCO	SELIC	SF	SFP	SGF	SHANG	SIAM	SIMAT	SKN	SKR	SKY	SLP	SMK
SMM	SMT	SOLAR	SPA	SPALI	SPCG	SPG	SPORT	SPVI	SQ	SSC	SSP	STANLY	STAR
STEC	STHAI	STPI	SUC	SUTHA	SVH	SVOA	SYNEX	T	TACC	TAPAC	TASCO	TC	TCB
TCC	TCCC	TCJ	TCOAT	TEAM	TFD	TFMAMA	TGPRO	TH	THAI	THANA	THIP	THL	TIC
TIW	TK	TKS	TM	TMC	TMI	TMW	TNDT	TNH	TNPC	TNR	TOA	TOPP	TPAC
TPBI	TPCH	TPIPL	TPIPP	TPOLY	TPP	TR	TRC	TRITN	TRT	TRUBB	TSF	TSI	TSR
TSTE	TTA	TTTT	TTTTM	TTW	TUCC	TWP	TWZ	TYCN	UAC	UBIS	UEC	UKEM	UMI
UMS	UNIQ	UP	UPF	UPOIC	UT	UTP	UV	UVAN	VARO	VI	VNG	VPO	VTE
WG	WHAUP	WIN	WINNER	WORK	WORLD	WP	WPH	WR	XO	YCI	YNP	YUASA	ZIGA
ZMICO													

## Disclaimer

การเปิดเผยผลการประเมินดัชนีชี้วัดความคืบหน้าการป้องกันการมีส่วนเกี่ยวข้องกับการทุจริตคอร์รัปชัน (Anti-Corruption Progress Indicators) ของบริษัทจดทะเบียนในตลาดหลักทรัพย์แห่งประเทศไทยซึ่งจัดทำโดยสถาบันไทยพัฒน์นี้ เป็นการดำเนินการตามนโยบายและตามแผนพัฒนาความยั่งยืนสำหรับบริษัทจดทะเบียนของสำนักงานคณะกรรมการกำกับหลักทรัพย์และตลาดหลักทรัพย์ โดยผลการประเมินดังกล่าวของสถาบันไทยพัฒน์ อาศัยข้อมูลที่ได้รับจากบริษัทจดทะเบียนตามที่บริษัทจดทะเบียนได้ระบุในแบบแสดงข้อมูลเพื่อการประเมิน Anti-Corruption ซึ่งได้อ้างอิงข้อมูลจากแบบแสดงรายการข้อมูลประจำปี (แบบ 56-1) รายงานประจำปี (แบบ 56-2) หรือในเอกสารและหรือรายงานอื่นที่เกี่ยวข้องของบริษัทจดทะเบียนนั้น แล้วแต่กรณี ดังนั้น ผลการประเมินดังกล่าวจึงเป็นการนำเสนอในมุมมองของสถาบันไทยพัฒน์ซึ่งเป็นบุคคลภายนอก โดยไม่ได้เป็นการประเมินการปฏิบัติของบริษัทจดทะเบียนในตลาดหลักทรัพย์แห่งประเทศไทย และมีได้ใช้ข้อมูลภายในเพื่อการประเมิน เนื่องจากผลการประเมินดังกล่าวเป็นเพียงผลการประเมิน ณ วันที่ปรากฏในผลการประเมินเท่านั้น ดังนั้น ผลการประเมินจึงอาจเปลี่ยนแปลงได้ภายหลังวันดังกล่าว หรือเมื่อข้อมูลที่เกี่ยวข้องมีการเปลี่ยนแปลง ทั้งนี้ บริษัทหลักทรัพย์ กรุงศรี จำกัด (มหาชน) มิได้ยืนยัน ตรวจสอบ หรือรับรองความถูกต้องครบถ้วนของผลการประเมินดังกล่าวแต่อย่างใด

## Reference

การเปิดเผยข้อมูลบริษัทที่เข้าร่วมโครงการแนวร่วมปฏิบัติของภาคเอกชนไทยในการต่อต้านทุจริต (Thai CAC) ของสมาคมส่งเสริมสถาบันกรรมการบริษัทไทย (ข้อมูล ณ วันที่ 31 กรกฎาคม 2560) มี 2 กลุ่ม คือ

- ได้ประกาศเจตนารมณ์เข้าร่วม CAC
- ได้รับการรับรอง CAC

## สำนักงานใหญ่

เลขที่ 898 อาคารเพลินจิตทาวเวอร์ ชั้น 3  
ถนนเพลินจิต แขวงลุมพินี เขตปทุมวัน กรุงเทพฯ 10330  
โทร. 0-2659-7000 โทรสาร 0-2658-5699  
Internet Trading: 0-2659-7777

## สาขา

### สาขาเอ็มโพเรียม

622 เอ็มโพเรียมทาวเวอร์ ชั้น 10 ถนนสุขุมวิท 24  
แขวงคลองตัน เขตคลองเตย กรุงเทพฯ 10110  
โทร. 0-2695-4500 โทรสาร 0-2695-4599

### สาขาเซ็นทรัลบางนา

589/151 อาคารเซ็นทรัลซีทีทาวเวอร์ 1 ออฟฟิศ ชั้น 27  
ถนนบางนา-ตราด แขวง-เขต บางนา กรุงเทพฯ 10260  
โทร. 0-2763-2000 โทรสาร 0-2399-1448

### สาขาพระราม 2

111/917-919 ถนนพระราม 2  
แขวงแสมดำ เขตบางขุนเทียน กรุงเทพฯ 10150  
โทร. 0-2013-7145 โทรสาร 0-2895-9557

### สาขานนวิภาวดีรังสิต

ที่ทำการ ธนาคารกรุงศรีอยุธยา จำกัด (มหาชน)  
สาขานนวิภาวดีรังสิต (ชั้นทาวเวอร์ส)  
123 ถนนวิภาวดีรังสิต แขวงจอมพล เขตจตุจักร  
กรุงเทพฯ 10900  
โทร. 0-2273-8388 โทรสาร 0-2273-8399

### สาขาชลบุรี

64/17 ถนนสุขุมวิท ตำบลบางปลาสร้อย อำเภอเมือง  
จ.ชลบุรี 20000  
โทร. 0-3312-6580 โทรสาร 0-3312-6588

### สาขาหาดใหญ่

90-92-94 ธนาคารกรุงศรีอยุธยา จำกัด (มหาชน) ถนนนิพัทธ์อุทิศ 1 ตำบล  
หาดใหญ่ อำเภอหาดใหญ่ จังหวัดสงขลา 90110  
โทร. 074- 221-229 โทรสาร 074-221-411

### สาขานครปฐม

67/1 ถนนราชดำเนิน ตำบลพระปฐมเจดีย์ อำเภอเมือง  
จ.นครปฐม 73000  
โทร. 0-3427-5500-7 โทรสาร 0-3421-8989

### สาขาสุพรรณบุรี

249/171-172 หมู่ 5 ตำบลท่าระหัด  
อำเภอเมืองสุพรรณบุรี จ.สุพรรณบุรี 72000  
โทร. 0-3596-7981 โทรสาร 0-3552-2449

### สาขานครราชสีมา

168 ถนนจอมพล ตำบลในเมือง อำเภอเมืองนครราชสีมา  
จ.นครราชสีมา 30000  
โทร. 0-4425-1211-4 โทรสาร 0-4425-1215

### สาขาขอนแก่น

ธนาคารกรุงศรีอยุธยา จำกัด (มหาชน) สาขาขอนแก่น  
114 ถนนศรีจันทร์ ตำบลในเมือง อำเภอเมือง จ.ขอนแก่น 40000  
โทร. 0-4322-6120 โทรสาร 0-4322-6180

### สาขาเชียงใหม่

ธนาคารกรุงศรีอยุธยา จำกัด (มหาชน) สาขาประตูช้างเผือก  
70 ถนนช้างเผือก ตำบลศรีภูมิ อำเภอเมือง จ.เชียงใหม่ 50200  
โทร. 0-5321-9234-6 โทรสาร 0-5321-9247

### สาขาเชียงราย

ธนาคารกรุงศรีอยุธยา จำกัด (มหาชน) สาขาเชียงราย  
231-232 ถนนธนาสัย ตำบลเวียง อำเภอเมือง จ.เชียงราย 57000  
โทร. 0-5371-6489 โทรสาร 0-5371-6490

### สาขาพิษณุโลก

ธนาคารกรุงศรีอยุธยา จำกัด (มหาชน) สาขาพิษณุโลก  
275/1 ถนนพิชัยสงคราม ตำบลในเมือง อำเภอเมือง จ.พิษณุโลก 65000  
โทร. 0-5530-3360 โทรสาร 0-5530-2580

Analyst Team	Sector Coverage	Central line	E-mail
ณภัทร จันทร์เสรีกุล, Head of Research	Energy, Petrochemical, Strategy	662-659-7000 ext. 5000	naphat.chantaraserukul@krungsrisecurities.com
กิตติสร พลดีภัทร, CFA, FRM	Property, ICT, Contractor	662-659-7000 ext. 5019	kittisom.pruitipat@krungsrisecurities.com
เจษฎา เตชะหัสติน, CFA	Banking, Consumer Finance, Insurance	662-659-7000 ext. 5004	jesada.techahusdin@krungsrisecurities.com
สุนทร ทองทิพย์	Food, Transportation, Strategy	662-659-7000 ext. 5009	sunthorn.thongthip@krungsrisecurities.com
วรพงษ์ ตันติวุฒิพงษ์	Electronic, Automotive, Commerce	662-659-7000 ext. 5016	worrapong.tuntiwutthipong@krungsrisecurities.com
กัณย์ อินทร์ชัย	Renewable Energy, Food	662-659-7000 ext. 5010	karun.intrachai@krungsrisecurities.com
ธีระพล อุดมเวทย์	Healthcare, Tourism	662-659-7000 ext. 5012	teerapol.udomvej@krungsrisecurities.com
กิตติ พิทักษ์ธีระบัณฑิต	Transportation, Media	662-659-7000 ext. 5008	kitti.pitakteerabandit@krungsrisecurities.com
อาทิตย์ จันทร์สว่าง	Mid - Small cap, MAI	662-659-7000 ext. 5005	artit.jansawang@krungsrisecurities.com
คัชชวลล์ ลัดดา	Strategy		
นลินี ประมาณ, Assistant Analyst	Mid - Small cap, MAI		
ชัยยศ จิวางกูร	Technical	662-659-7000 ext. 5006	Chaiyot.jiwangkul@krungsrisecurities.com
คำแนะนำในการลงทุน		Fax 662-658-5643	

- ซื้อ** - หุ้นที่คาดหวังอัตราผลตอบแทนรวมจากการลงทุนเกินกว่า 10% ภายในระยะเวลา 1 ปีข้างหน้าสำหรับหุ้นขนาดเล็ก, เกินกว่า 5% สำหรับหุ้นขนาดใหญ่
- ถือ** - หุ้นที่คาดหวังอัตราผลตอบแทนรวมจากการลงทุนระหว่าง -10% ถึง 10% ภายในระยะเวลา 1 ปีข้างหน้าสำหรับหุ้นขนาดเล็ก, ระหว่าง -5% ถึง 5% สำหรับหุ้นขนาดใหญ่
- ขาย** - หุ้นที่คาดหวังอัตราผลตอบแทนรวมจากการลงทุนน้อยกว่า 10% ภายในระยะเวลา 1 ปีข้างหน้าสำหรับหุ้นขนาดเล็ก, เกินกว่า 5% สำหรับหุ้นขนาดใหญ่